

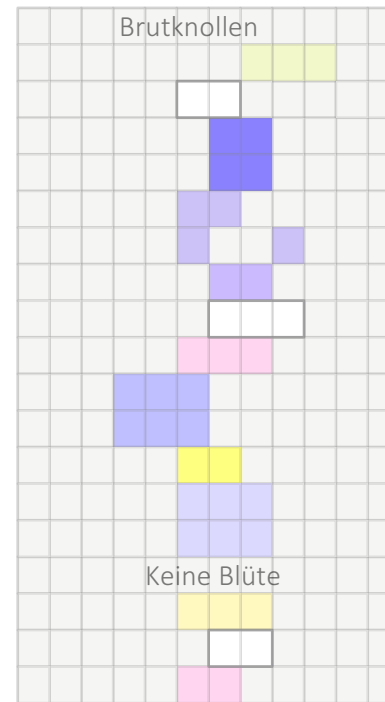


KRÄUTERGARTEN Mediterrane Bergkräuter Teil 2

EIGENSCHAFTEN: pflegeleicht, trocken, heiß, steinig

J F M A M J J A S O N D



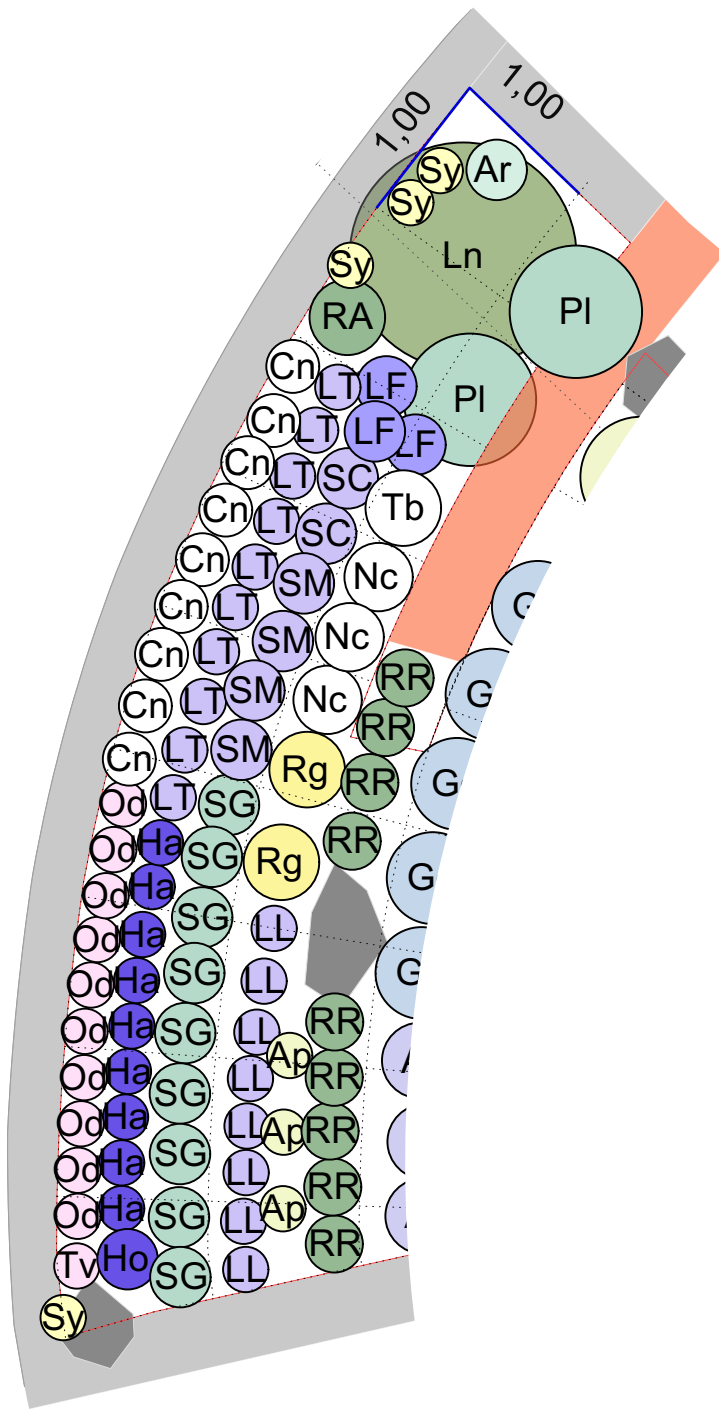
KRÄUTER	HINWEISE	STK/ SYMBOL	STK GESAMT
Ap	Allium cepa var. Proliferum	1	3
Ar	Artemisia pontica	1	1
Cn	Chamaemelum nobile 'Treneague'	2	18
Ho	Hyssopus officinalis	2	2
Ha	Hyssopus officinalis ssp. aristatus	2	18
LL	Lavandula angustifolia 'Lumière des Alpes'	1	16
LT	Lavandula angustifolia 'Two Seasons'	2	22
LF	Lavandula x intermedia 'Fragrant Memories'	1	3
Nc	Nepeta cataria ssp. citriodora	1	3
Od	Origanum dictamnus	2	24
RA	Rosmarinus officinalis 'Arp'	1	1
RU	Rosmarinus officinalis 'Rex'	1	9
Rg	Ruta graveolens	2	4
SC	Salvia officinalis 'Culinaria'	1	2
SM	Salvia officinalis 'Major'	1	4
SG	Salvia officinalis 'Grower's Friend'	2	18
Sy	Sideritis syriaca	2	8
Tb	Tanacetum balsamita	3	3
Tv	Thymus vulgaris	1	1

STRÄUCHER	HINWEISE	STK/ SYMBOL	STK GESAMT
Ln	Laurus nobilis	1	1
Pl	Pistacia lentriscus	1	2
			<hr/>
			3

GEOPHYTEN	HINWEISE	STK/ SYMBOL	STK GESAMT
-	Allium cowanii		20
-	Allium moly		15
			<hr/>
			35

HINWEISE

- Substrat Vulkatec VulkaRasen 0/8
- 6-8 cm Mineralmulchaufgabe Quarzitische Grauwacke Splitt 8/16
- Pflanzung sollte bei andauernder Trockenheit gegossen werden



Erschließung der Kräuter: Pflanzen sitzen hier mit etwas mehr Abstand damit Pflanzen erreichbar sind

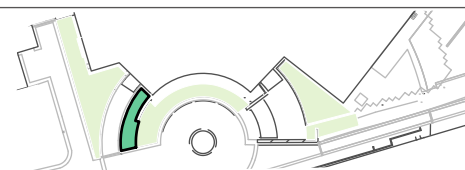
Fläche = ca. 14m²

PROJEKT KRÄUTERGARTEN

PLANINHALT PFLANZPLANUNG Mediterrane Bergkräuter Teil 2

ANPASSUNG entspr. Verfügbarkeit Index 1
AUFNAHME Stand nach Pflanzung Index 2

MASSSTAB 1:50
DATUM 22.08.2023



Institut für urbanen Gartenbau & Pflanzenverwendung
PROFESSUR PFLANZENVERWENDUNG
Bearbeitet von Martina Faust