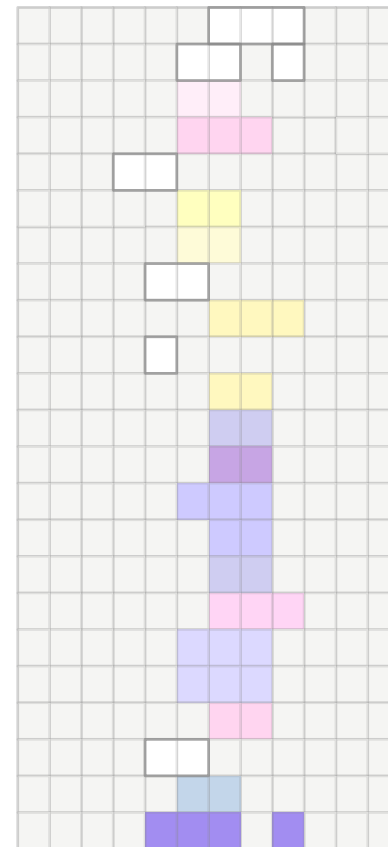


# KRÄUTERGARTEN Hiesige Kräuter

EIGENSCHAFTEN: pflegeleicht, frisch

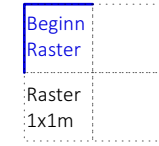
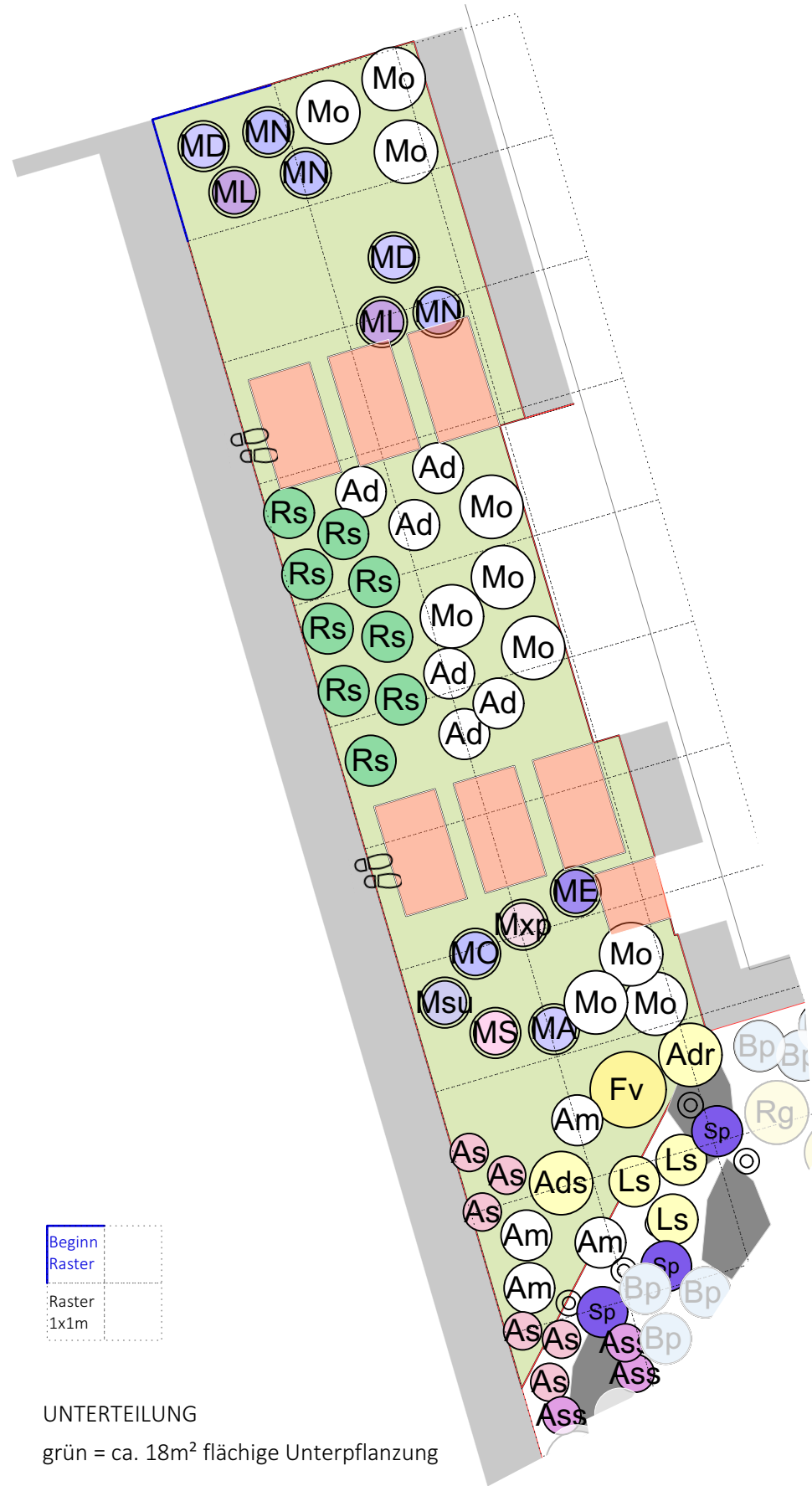
J F M A M J J A S O N D



SYMBOL	STAUDEN	HINWEISE	STK/ SYMBOL	STK GESAMT
Ad	Achillea decolorans		2	12
Am	Achillea millefolium		2	8
As	Allium schoenoprasum		1	6
Ass	Allium senescens ssp. montanum		1	3
	Allium ursinum	flächig	-	20
Adr	Artemisia dracunculus		3	3
Ads	Artemisia dracunculus var. Sativus		3	3
	Asperula taurina	flächig Hintergrund	-	20
Fv	Foeniculum vulgare		3	3
	Galium odoratum	flächig Vordergrund	-	20
Ls	Ligusticum scoticum		1	3
MD	Mentha species 'Dionysos'	im Topf gepflanzt	3	6
ML	Mentha species 'Hillary's Sweet Lemon'	im Topf gepflanzt	3	6
MN	Mentha species 'Nepetoides'	im Topf gepflanzt	3	9
ME	Mentha spicata 'Englische Grüne'	im Topf gepflanzt	3	3
Msu	Mentha suaveolens	im Topf gepflanzt	3	3
Mxp	Mentha x piperita	im Topf gepflanzt	3	3
MO	Mentha x piperita var. citrata 'Orange'	im Topf gepflanzt	3	3
MA	Mentha x piperita var. piperita 'Agnes'	im Topf gepflanzt	3	3
MS	Mentha x piperita var. piperita 'Schoko'	im Topf gepflanzt	3	3
Mo	Myrrhis odorata		1	10
Rs	Rumex scutatus		1	10
Sp	Salvia pratensis	remontiert	2	6

166  
= 9 STK/m²

- HINWEISE
- Substrat Vulkatec plus 0/16 (gute Wasserhaltefähigkeit) mit zusätzlichem Humus;
  - 6-8 cm Mulchauflage aus "Gartenfaser"
  - Pflanzung muss bei Trockenheit gewässert werden
  - Ggf. Düngegaben nötig, doch durch jährliches Einarbeiten der "Gartenfaser" werden Nährstoffe eingebracht



UNTERTEILUNG  
grün = ca. 18m² flächige Unterpflanzung

Erschließung der Kräuter: Pflanzen sitzen hier mit etwas mehr Abstand damit Pflanzen erreichbar sind

